

Kurzanleitung Essenssystem (EIS2)

Inhalt

1. Passwort oder Benutzername vergessen	1
2. Essen abbestellen/ bestellen	4
3. Geschwisterkinder	5

1. Passwort oder Benutzername vergessen

1.1 Link: <https://eis2.kinderland-plus.de/>

1.2 Klicken Sie auf **Passwort vergessen** (gelb markiert)



Abbildung 1: Login-Fenster

1.3 Hier die E-Mail Adresse des Beitragszahlers eingeben

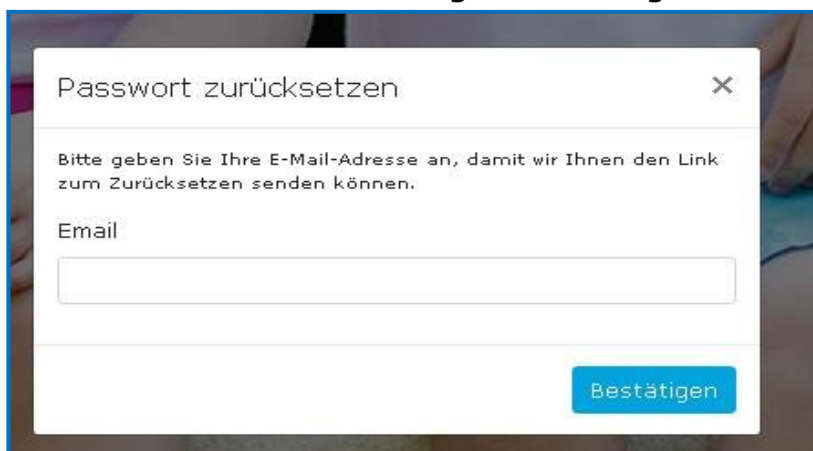


Abbildung 2: Eingabe E-Mail-Adresse

1.4 Bestätigung des Versandes

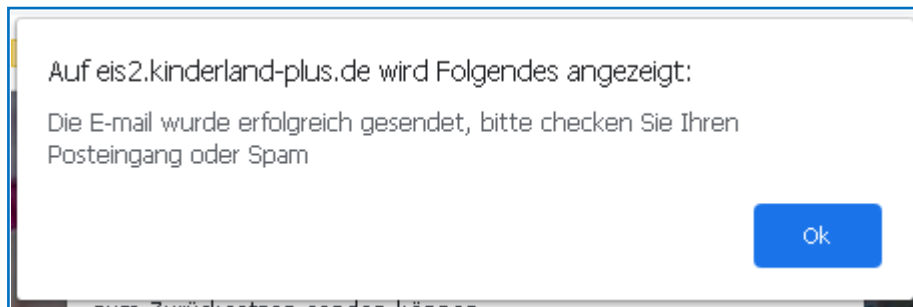


Abbildung 3: Kontrollkästchen

1.5 Sie erhalten eine E-Mail mit dem Link zur Passwortrücksetzung (Bitte auch den Spam-Ordner überprüfen!)



Abbildung 4: E-Mail Passwortrücksetzung

1.6 Es wird Ihr Benutzername angezeigt und Sie können ein neues Passwort vergeben (Bitte Passwortvorgaben beachten)

The screenshot shows a web interface titled "Benutzerverwaltung" with the subtitle "Passwort rücksetzen". It contains three input fields: "Benutzername" (containing a redacted name), "Passwort" (containing a redacted password), and "Passwort wiederholen" (empty). A yellow highlight under the password field contains the text: "Mindestens 8 Zeichen einschließlich einer Ziffer, eines Buchstabens und eines Sonderzeichens @\$!%*#7&".

Abbildung 5: Benutzername & Passwort

1.7 Wenn erfolgreich!

Das Passwort wurde erfolgreich zurückgesetzt

Abbildung 6: Bestätigung

2. Essen abbestellen/ bestellen

1.8 Elternbereich -> Bestellungen

gemeinnützige GmbH

Elternbereich

Bestellungen [Speiseplan](#)

Mai [REDACTED]

Letzter Monat
Aktueller Monat
Nächster Monat

Zeitraum

von bis

Bestellen
Abbestellen

Mo, 27.04.2020 -- +	Di, 28.04.2020 -- +	Mi, 29.04.2020 -- +	Do, 30.04.2020 -- +	Fr, 01.05.2020 Feiertag
Mo, 04.05.2020 --	Di, 05.05.2020 --	Mi, 06.05.2020 --	Do, 07.05.2020 --	Fr, 08.05.2020 --

Abbildung 7: Elternbereich

1.9 Zeitraum

- 1.9.1 Klick in „von“
- 1.9.2 Datum auswählen
- 1.9.3 Klick in „bis“
- 1.9.4 Datum auswählen
- 1.9.5 Je nachdem mit Klick auf „Bestellen“ oder „Abbestellen“ bestätigen.

Bestellungen [Speiseplan](#)

Juni [REDACTED]

Letzter Monat
Aktueller Monat
Nächster Monat

Zeitraum

von bis

Bestellen
Abbestellen

Mo, 01.06.2020 Feiertag	Di, 02.06.2020 normal Ⓡ	Mi, 03.06.2020 normal Ⓡ	Do, 04.06.2020 normal Ⓡ	Fr, 05.06.2020 normal Ⓡ
Mo, 08.06.2020 normal Ⓡ	Di, 09.06.2020 normal Ⓡ	Mi, 10.06.2020 normal Ⓡ	Do, 11.06.2020 Feiertag	Fr, 12.06.2020 normal Ⓡ

Abbildung 8: Zeitraum

1.10 Tageweise

1.10.1 Bei einem Klick auf das Symbol



wird das Essen **abbestellt**.

1.10.2 Bei einem Klick auf das Symbol



wird Essen **bestellt**.

1.11 Wichtig! Essen kann immer nur entsprechend der hinterlegten Dauerbestellung bestellt werden. Das bedeutet, wenn in der Dauerbestellung Montag, Dienstag und Freitag hinterlegt ist, kann auch nur für diese Tage Essen bestellt werden. Zur Anpassung der Dauerbestellung bitte eine E-Mail an essen@kinderland-plus.de mit Angabe der entsprechenden Tage und ab wann die Anpassung gelten soll.

3. Geschwisterkinder


Geschwisterkinder können im rechten, oberen Bereich ausgewählt werden (gelb markiert)

Elternbereich

Bestellungen | Rechnungen | Speiseplan

Mai

Letzter Monat | Aktueller Monat | Nächster Monat

Kind auswählen 

Zeitraum
von bis

Bestellen | Abbestellen

Abbildung 9: Geschwisterkinder